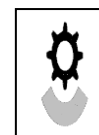


Assessing PORTUGAL's Competitiveness

The Global Competitiveness Report 2014-2015



Lisboa, 03.09.2014

Apoios e patrocínios



PCG
Profabril
Consulting
Group

The Global Competitiveness Index Ranking 2014-13-12-11

Rank	Economy	Score	Rank	Economy	Score
1	 Switzerland	5.70	26-25-19-24	Korea, Rep.	4.96
2	 Singapore	5.65	28-29-29-26	China (BRICS)	4.89
3-5-7-5	United States	5.54	33-34-33-31	Chile	4.60
4-3-3-4	Finland	5.50	34-38-50-46	Indonesia	4.57
5-4-6-6	Germany	5.49	35-35-36-36	Spain	4.55
6-9-10-9	Japan	5.47	36-51-49-45	PORTUGAL	4.54
7-7-9-11	Hong Kong SAR	5.46	37-46-39-38	Czech Rep.	4.53
8-8-5-7	Netherlands	5.45	43-42-41-41	Poland	4.48
9-10-8-10	United Kingdom	5.41	49-49-42-43	Italy	4.42
10-6-4-3	Sweden	5.41	50-50-51-72	Kazakhstan	4.42
11-11-15-16	Norway	5.35	53-64-67-66	Russia (BRICS)	4.37
12-19-24-27	UAE	5.33	56-53-52-50	South Africa (BRICS)	4.35
13-15-12-8	Denmark	5.29	57-56-48-53	Brazil (BRICS)	4.34
14-12-13-13	Taiwan, China	5.25	61-55-53-58	Mexico	4.27
15-14-14-12	Canada	5.24	71-60-59-56	India (BRICS)	4.21
16-13-11-14	Qatar	5.24	79-100-110-87	Algeria	4.08
17-18-25-23	New Zealand	5.20	81-91-96-90	Greece	4.04
18-17-17-15	Belgium	5.18	133-137-138-133	Mozambique	3.24
19-22-22-23	Luxembourg	5.17	136-138-136-131	Timor Leste	3.17
20-24-25-21	Malaysia	5.16	140-142- - -139	Angola	3.04

O RANKING DE COMPETITIVIDADE DE PORTUGAL APÓS UM PERÍODO LONGO DE DETERIORAÇÃO CONSEGUIU FINALMENTE EM 2014 SUBIR 15 POSIÇÕES (DE 51º PARA 36º) AUMENTANDO A SUA COMPETITIVIDADE DE 4,40 PARA 4,54 (em 7) ou seja 3,2% quase atingindo o nível de 2006



The Global Competitiveness Index Ranking 2014-15

WEF conclusions - PORTUGAL

After falling in the rankings for several years, **Portugal** decisively inverts this trend and **climbs 15 positions to reach 36th place**. The **ambitious reform program** the country has adopted seems to have started paying off as gains appear across the board, most notably in areas related to the functioning of the goods market:

- Portugal now has less red tape to start a business (5th from 89th in 2006),
- its labor market shows increased flexibility, although more remains to be done (113th).

In addition to these improvements:

- the country can continue to leverage its world-class transport infrastructure (17th) and
- highly educated labor force (29th).

At the same time, Portugal should not be complacent and **should continue with a full implementation of its reform program** in order to:

- keep addressing some of its persistent macroeconomic concerns (128th)
- caused by high levels of deficit (107th) and public debt (138th);
- strengthening its financial sector (104th) so that credit can start flowing (108th);
- further increasing the flexibility of its labor market (83th);
- and raising the quality of education (40th) and
- innovation capacity (37th) to support the economic transformation of the country.

The Global Competitiveness Index Ranking 2014-15

In Europe, several countries that were severely hit by the economic crisis, such as Spain (35th), Portugal (36th) and Greece (81st), have made significant strides to improve the functioning of their markets and the allocation of productive resources.

Europe and Eurasia

Six European countries are ranked among the top 10 most competitive economies, while at the same time, many countries in Southern and Central and Eastern Europe—such as Portugal, Italy, Bulgaria, Romania, and Greece—score relatively low, ranking 36th, 49th, 54th, 59th, and 81st, respectively. This wide-ranging performance highlights the persistence of a competitiveness divide in Europe between a highly competitive Northern Europe and a less competitive Southern and Eastern Europe. This new divide appears to be between those economies that are adopting and implementing the reforms necessary to become more competitive—these include **countries such as Greece and Portugal that are now improving in the overall rankings—and some other economies, such as France and Italy, which are not recording much progress.**

PORTUGAL subiu 15 posições

45-49-51-36

2011-2012-2013-2014



e na pontuação de **4.54 (nível de 2006)** de 4.40
subiu 3,18% na pontuação da competitividade mundial

Portugal ultrapassou na Europa:

REP. CHECA subiu 9 posições 46-37

POLÓNIA desceu 42-43

MALTA desceu 6 posições 41-47

ITÁLIA que se manteve 49

Portugal ultrapassou também:

AZERBAIJAN subiu 39-38

MAURITIUS subiu 6 posições 45-39

KUWAIT desceu 4 posições 36-40

LITHUANIA subiu 7 posições 48-41

BAHRAIN desceu 43-44

TURQUIA desceu 45-44

OMAN desceu 13 posições 33-46

PANAMA desceu 8 posições 40-48

KAZAKHSTAN manteve-se 50

BARBADOS desceu 8 posições 47-55

The Global Competitiveness Index Framework

PORTUGAL 2006-2011-2012-2013-2014

The Global Competitiveness Index **43-45-49-51-36**



A. Basic Requirements
34-44-40-41-41

1. Institutions
34-51-46-46-41

2. Infrastructures
26-23-24-22-17

3. Macroeconomic environment
80-111-126-124-128

4. Health and primary education
16-34-30-27-24

B. Efficiency Enhancers
37-39-44-46-37

5. Higher education and training
37-35-30-28-24

6. Goods market efficiency
38-62-61-72-44

7. Labor market efficiency
83-122-123-126-83

8. Financial market development
43-78-99-114-104

9. Technological readiness
37-19-28-27-26

10. Market Size
40-45-48-50-51

C. Innovation & Sophistication Factors
38-38-37-38-31

11. Business sophistication
43-50-54-57-51

12. Innovation
32-32-31-29-28

FROM THE EXECUTIVE OPINION SURVEY
THE MOST PROBLEMATIC FACTORS FOR DOING BUSINESS

▪ **Ranking e % de pontuação**

- **Impostos reduzem incentivos para investir** (mas subiu 139-129 e +12%)
- **Peso de Regulamentação Governamental** (mas subiu 132-108 e +11%)
- **Ambiente instável macroeconómico** (desceu 124-128 e -8%)
- **Legislação laboral restritiva** (mas subiu 124-113 e +3%)
- **Eficiência do Mercado laboral** (mas subiu 126-83 e +8%)
- **Justiça para empresas** (mas subiu 122-111 e +7%)
- **Desenvolvimento do mercado financeiro** (mas subiu 114-104 e +3%)
- **Dificuldades crescentes no acesso a financiamento de empréstimos** (mas subiu 121-108 e +14%)
- **Desperdício em gastos do Estado** (mas subiu 118-88 e +17%)

% das respostas

- ✓ ***Ineficiência da burocracia governamental*** 19%
- ✓ ***Impostos*** 16%
- ✓ ***Acesso a Financiamento*** 16%
- ✓ ***Estabilidade de políticas*** 14%
- ✓ ***Legislação laboral restritiva*** 12%
- ✓ ***Regulamentos de impostos*** 10%

PORTUGAL

Key Attractive Indicators %

EXCELLENCE FACTORS

✓ Infraestruturas	(subiu 22-17)	+4%
✓ Estradas	(subiu 4-2)	
✓ Portos	(subiu 34-23)	+4%
✓ Aeroportos	(subiu 27-20)	+2%
✓ Mão de obra qualificada/Cientistas e Engenheiros	(subiu 16-8)	+4%
✓ Capacidade de inovação	(subiu 42-37)	+10%
✓ Ética nas empresas	(subiu 45-42)	+2%

% das respostas

✓ Reliable infrastructure	77 %
✓ Cost competitiveness	61 %
✓ Skilled workforce	56 %
✓ Business-friendly environment	47 %
✓ Open and positive attitudes	44 %
✓ Policy stability & predictability	32 %
✓ Effective labor relations	27 %
✓ High educational level	21 %

Portugal 2013/14 100/140 respondents 53%/59% (weighted avg with year-1)

PORTUGAL subiu 15 posições

45-49-**51-36**

OUTROS PAÍSES COMUNITÁRIOS

- **FINLÂNDIA** desceu 3-4
- **ALEMANHA** desceu 4-5
- **HOLANDA** manteve 8
- **GRÃ-BRETANHA** subiu 10-9
- **SUÉCIA** desceu 4 posições 6-10
- **DINAMARCA** subiu 2 posições 15-13
- **BÉLGICA** desceu 17-18
- **LUXEMBURGO** subiu 3 posições 22-19
- **ÁUSTRIA** desceu 5 posições 16-21
- **FRANÇA** manteve 23
- **IRLANDA** subiu 3 posições 28-25
- **ESTÓNIA** subiu 3 posições 32-29
- **ESPANHA** manteve 35

- REP. CHECA subiu 9 posições 46-37
- **POLÓNIA** desceu 42-43
- MALTA desceu 6 posições 41-47
- LITHUANIA subiu 7 posições 48-41
- **ITÁLIA** que se manteve 49
- LATVIA subiu 10 posições 52-42
- **BULGARIA** subiu 3 posições 57-54
- **CHIPRE** manteve 58
- ROMÉNIA subiu 17 posições 76-59
- **HUNGRIA** subiu 3 posições 63-60
- ESLOVENIA desceu 8 posições 62-70
- **ESLOVÁQUIA** subiu 3 posições 78-75
- **CROÁCIA** desceu 2 posições 75-77
- GRÉCIA subiu 10 posições 91-81

PORTUGAL subiu 15 posições

45-49-51-36

OUTROS PAÍSES

- **JAPÃO** subiu 3 posições 9-6
- **TAIWAN** desceu 2 posições 12-14
- **QATAR** desceu 3 posições 13-16
- **UAE** subiu 7 posições 19-12
- **ARÁBIA SAUDITA** desceu 4 posições 20-24
- **MALÁSIA** subiu 4 posições 24-20
- **COREIA DO SUL** desceu 25-26
- **CHINA** subiu 29-28
- **TAILÂNDIA** subiu 6 posições 37-31
- **INDONÉSIA** subiu 4 posições 38-34
- **MÉXICO** desceu 6 posições 55-61
- **BRASIL** desceu 56-57
- **ÁFRICA DO SUL** desceu 3 posições 53-56
- **FILIPINAS** subiu 7 posições 59-52
- **RÚSSIA** subiu 11 posições 64-53
- **ÍNDIA** desceu 11 posições 60-71
- **ARGÉLIA** subiu 21 posições 100-79

World Economic Forum Country Rankings

Portugal	Present Ranking	Score	Leader %	Last Ranking
Global Competitiveness Index 2014	36º/144	4,54/7	80%	51º
Global Competitiveness Index 2013	51º/148	4,40/7	77%	49º
IMD 2014	43º/60			46º
IMD 2013	46º/60			41º
Global Information Technology Index 2014	33º/148	4,73/7	78%	33º
Travel & Tourism Competitiveness Index 2013	20º/140	5,01/7	89%	18º
Global Enabling Trade Index 2014	35º/138	4,50/7	76%	35º
Financial Development Index 2012	27º/62	3,76/7	71%	n/a
Human Capital Index 2013	30º/122	0,453/1,5	31%	n/a
Global Gender Gap Index 2013	51º/136	0,71/1	82%	47º